



ФЕДЕРАЛЬНАЯ СЛУЖБА
ГОСУДАРСТВЕННОЙ СТАТИСТИКИ

Основные показатели статистики рыночных услуг Кемеровской области – Кузбасса



январь 2023 года



ФЕДЕРАЛЬНАЯ СЛУЖБА
ГОСУДАРСТВЕННОЙ СТАТИСТИКИ

Основные показатели статистики рыночных услуг Кемеровской области - Кузбасса

Кемеровостат

январь 2023 года

- 01 Оборот розничной торговли
- 02 Оборот общественного питания
- 03 Рынки и ярмарки
- 04 Оборот оптовой торговли
- 05 Объем платных услуг населению



ОБОРОТ РОЗНИЧНОЙ ТОРГОВЛИ

млрд рублей

за январь 2023 г.



42,2

Всего



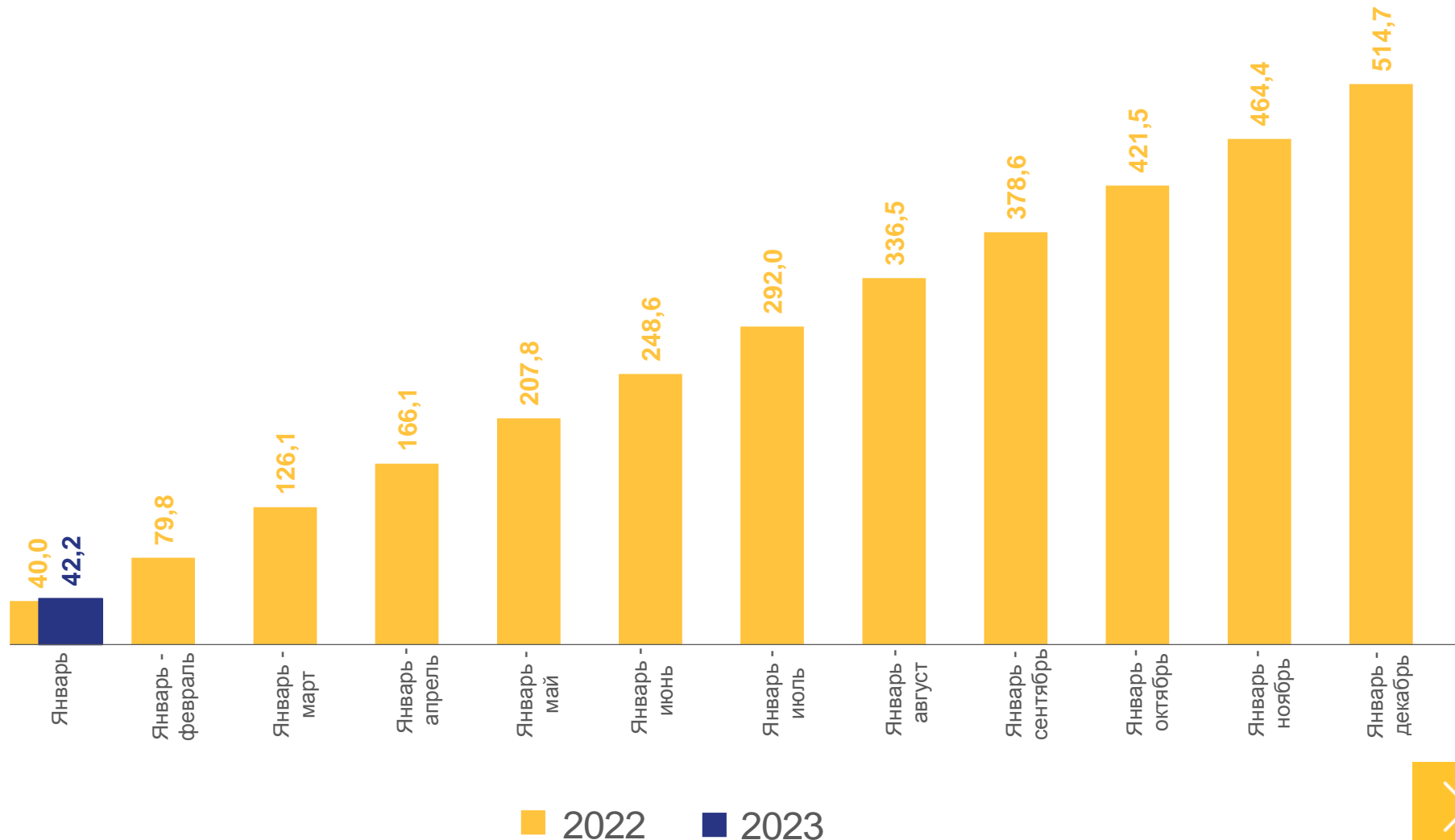
19,9

Пищевые продукты, включая напитки
и табачные изделия



22,3

Непродовольственные товары





МАКРОСТРУКТУРА ОБОРОТА РОЗНИЧНОЙ ТОРГОВЛИ

в % к общему обороту розничной торговли



Пищевые продукты, включая напитки, и табачные изделия



Непродовольственные товары



ИНДЕКС ФИЗИЧЕСКОГО ОБЪЕМА ОБОРОТА РОЗНИЧНОЙ ТОРГОВЛИ

в % к соответствующему периоду предыдущего года

январь 2023 г.
к январю 2022 г.



Всего

96,7%



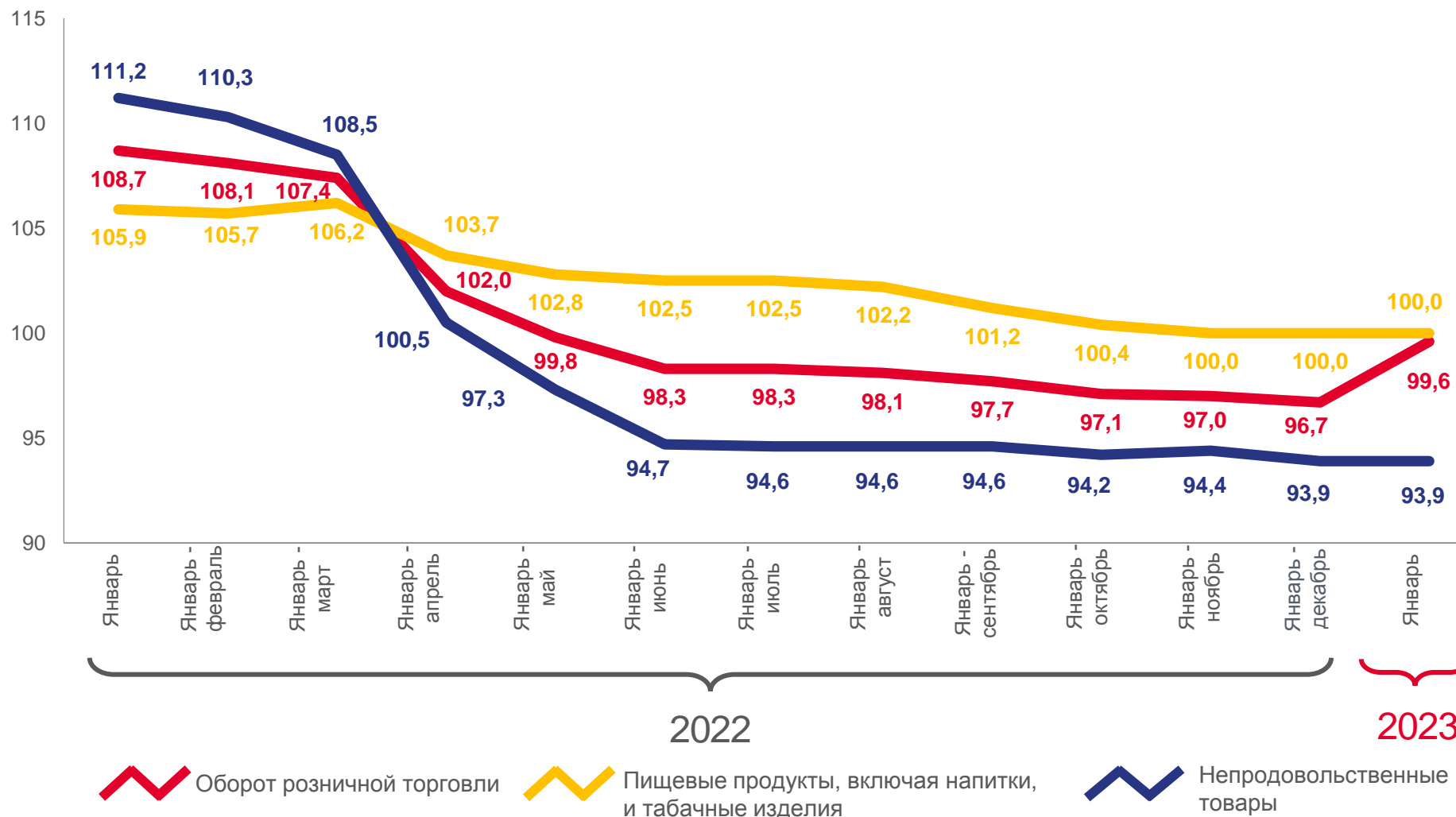
Пищевые продукты, включая напитки
и табачные изделия

100,0%



Непродовольственные товары

93,9%











СТРУКТУРА ОБОРОТА РОЗНИЧНОЙ ТОРГОВЛИ ПО ТИПАМ ХОЗЯЙСТВУЮЩИХ СУБЪЕКТОВ

в % к итогу



-  Организации, не относящиеся к субъектам малого и среднего предпринимательства
-  Малые предприятия (без микропредприятий)

-  Микропредприятия
-  Индивидуальные предприниматели, реализующие товары вне рынка

-  Розничные рынки и ярмарки
-  Субъекты среднего предпринимательства



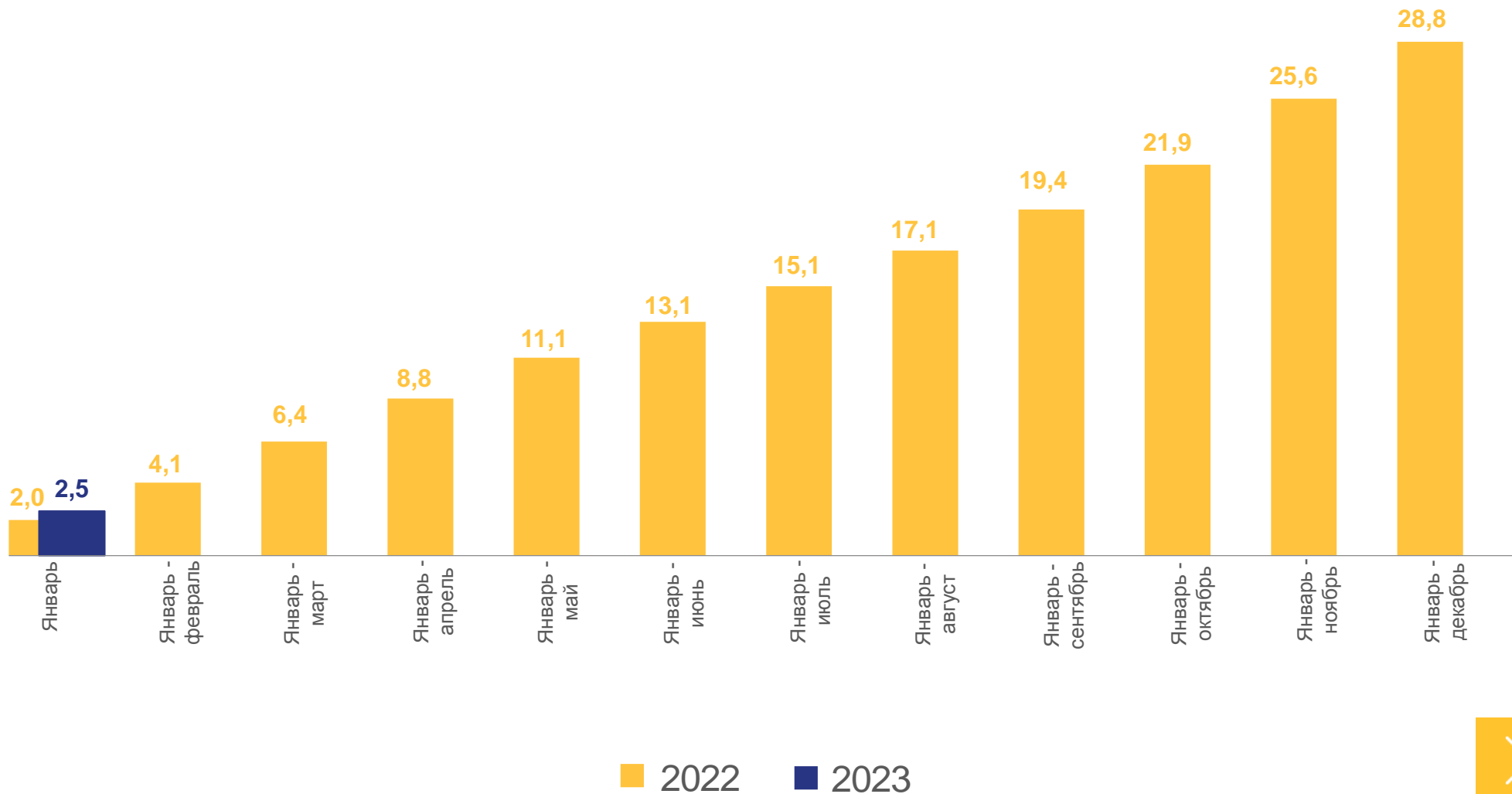
ОБОРОТ ОБЩЕСТВЕННОГО ПИТАНИЯ

млрд рублей

за январь 2023 г.

2,5

млрд рублей



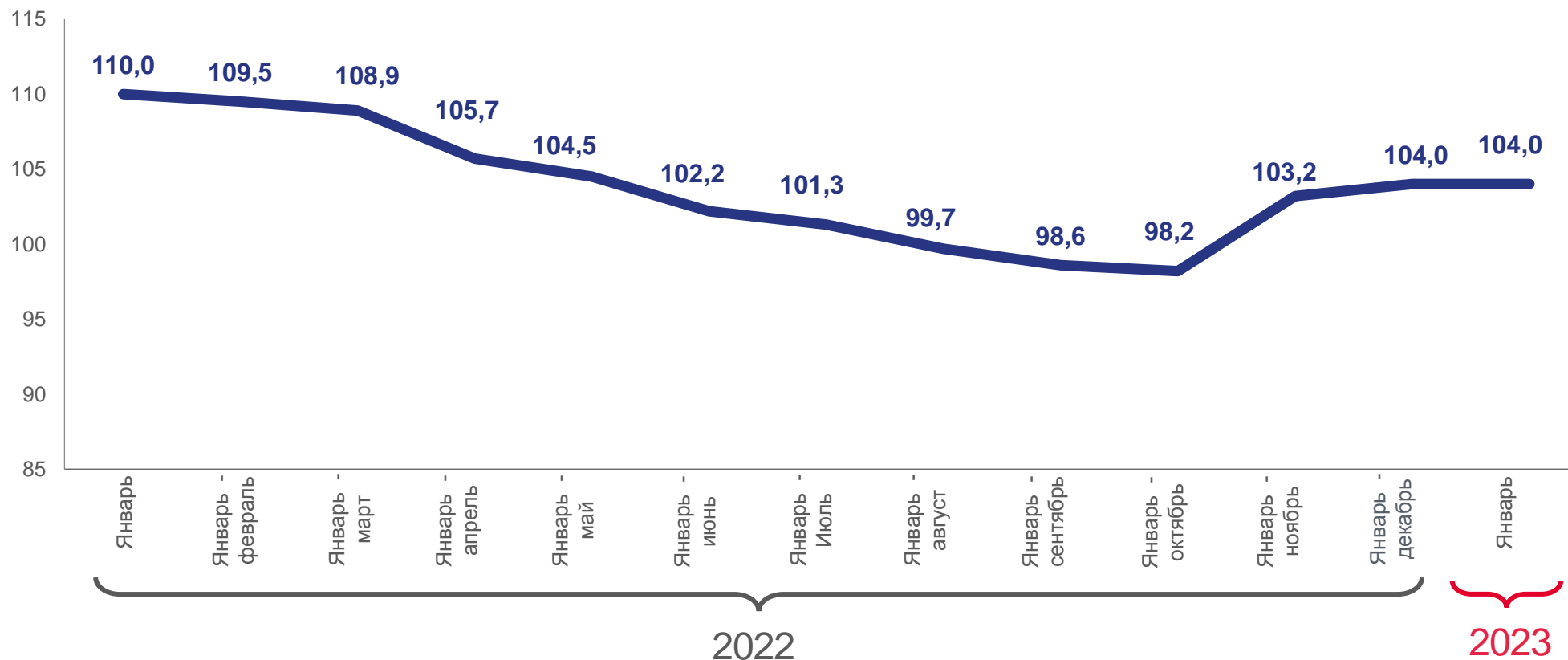


ИНДЕКС ФИЗИЧЕСКОГО ОБЪЕМА ОБОРОТА ОБЩЕСТВЕННОГО ПИТАНИЯ

в % к соответствующему периоду предыдущего года

январь 2023 г.
к январю 2022 г.

104,0%






СТРУКТУРА ОБОРОТА ОБЩЕСТВЕННОГО ПИТАНИЯ ПО ТИПАМ ХОЗЯЙСТВУЮЩИХ СУБЪЕКТОВ


в % к итогу



 Организации, не относящиеся к субъектам малого предпринимательства

 Малые предприятия (без микропредприятий)

 Микропредприятия

 Индивидуальные предприниматели в общественном питании





ЧИСЛО РЫНКОВ И ТОРГОВЫХ МЕСТ

на 1 января 2023 года

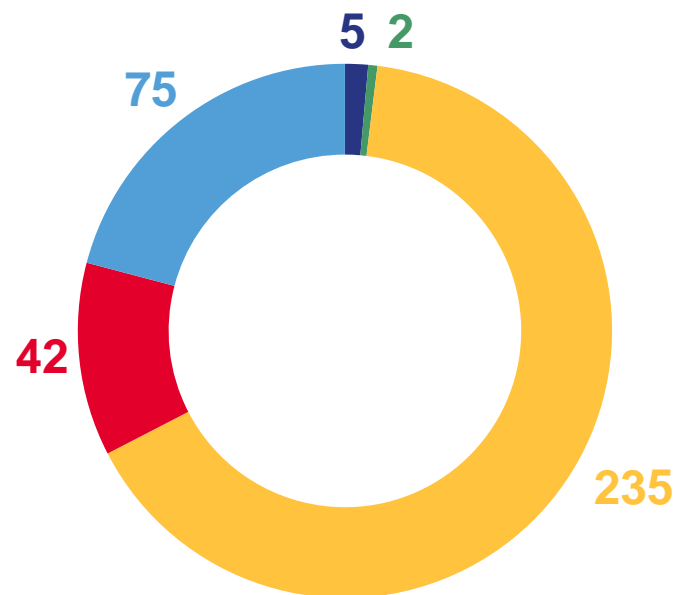







5 рынков

в них торговых мест, мест



359 торговых мест




-  Юридические лица
-  Крестьянские (фермерские) хозяйства
-  Индивидуальные предприниматели
-  Частные лица (население)
-  Личные подсобные хозяйства

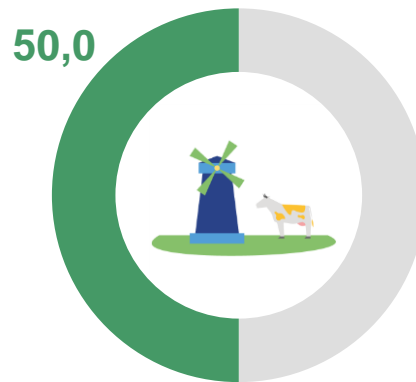


УРОВЕНЬ ФАКТИЧЕСКОГО ИСПОЛЬЗОВАНИЯ ТОРГОВЫХ МЕСТ НА РЫНКАХ

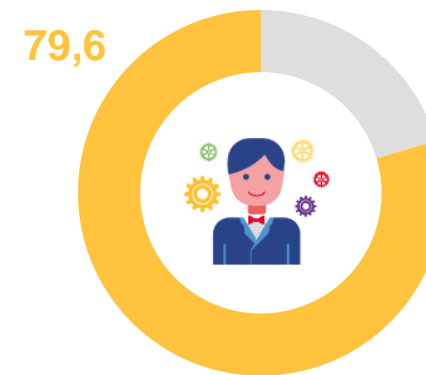
на 1 января 2023 года, в %



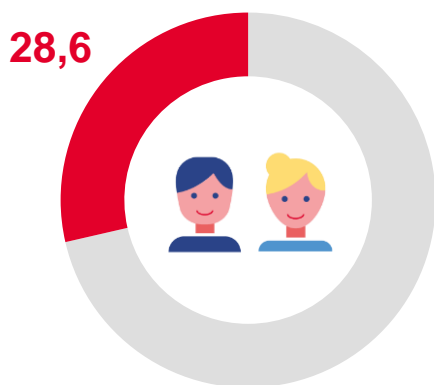
Юридические лица



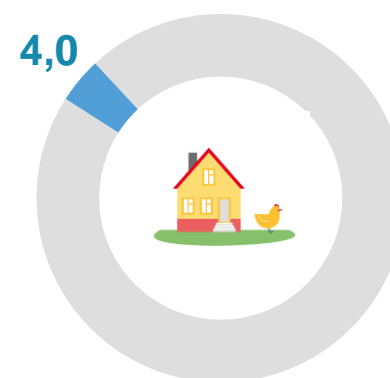
Крестьянские (фермерские) хозяйства



Индивидуальные предприниматели



Частные лица (население)



Личные подсобные хозяйства





ЧИСЛО ЯРМАРОК И ТОРГОВЫХ МЕСТ В НИХ

за 4 квартал 2022 года

11

Ярмарок, проведенных в сельской местности

220

Торговых мест

21

Ярмарок, проведенных в поселках городского типа

449

Торговых мест



72

Ярмарок проведенных в городе

3 484

Торговых мест





ОБОРОТ ОПТОВОЙ ТОРГОВЛИ

млрд рублей

за январь 2023 г.



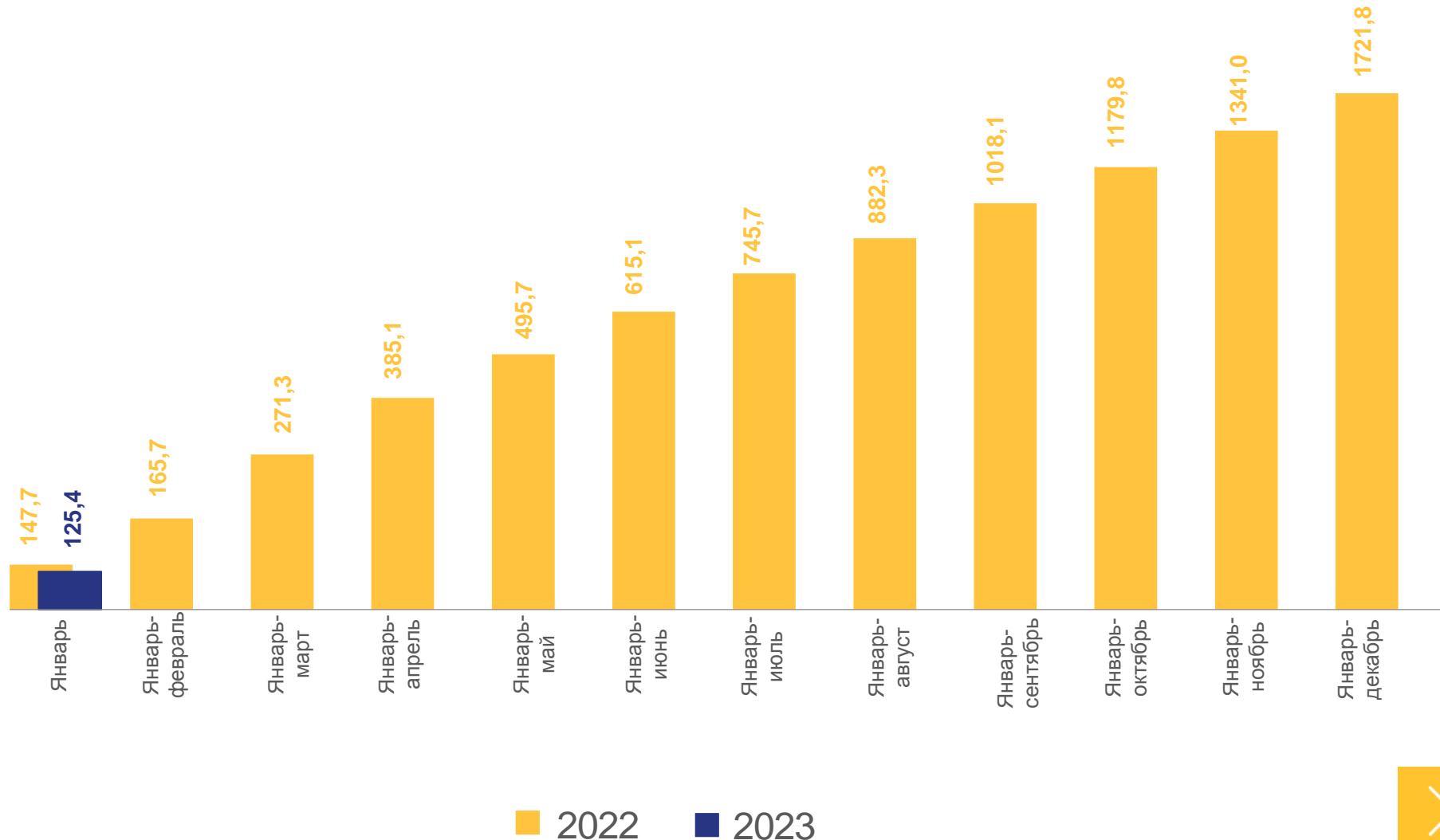
104,5

Оборот оптовой торговли с основным видом деятельности «Оптовая торговля»,



20,9

Оборот организаций других видов деятельности



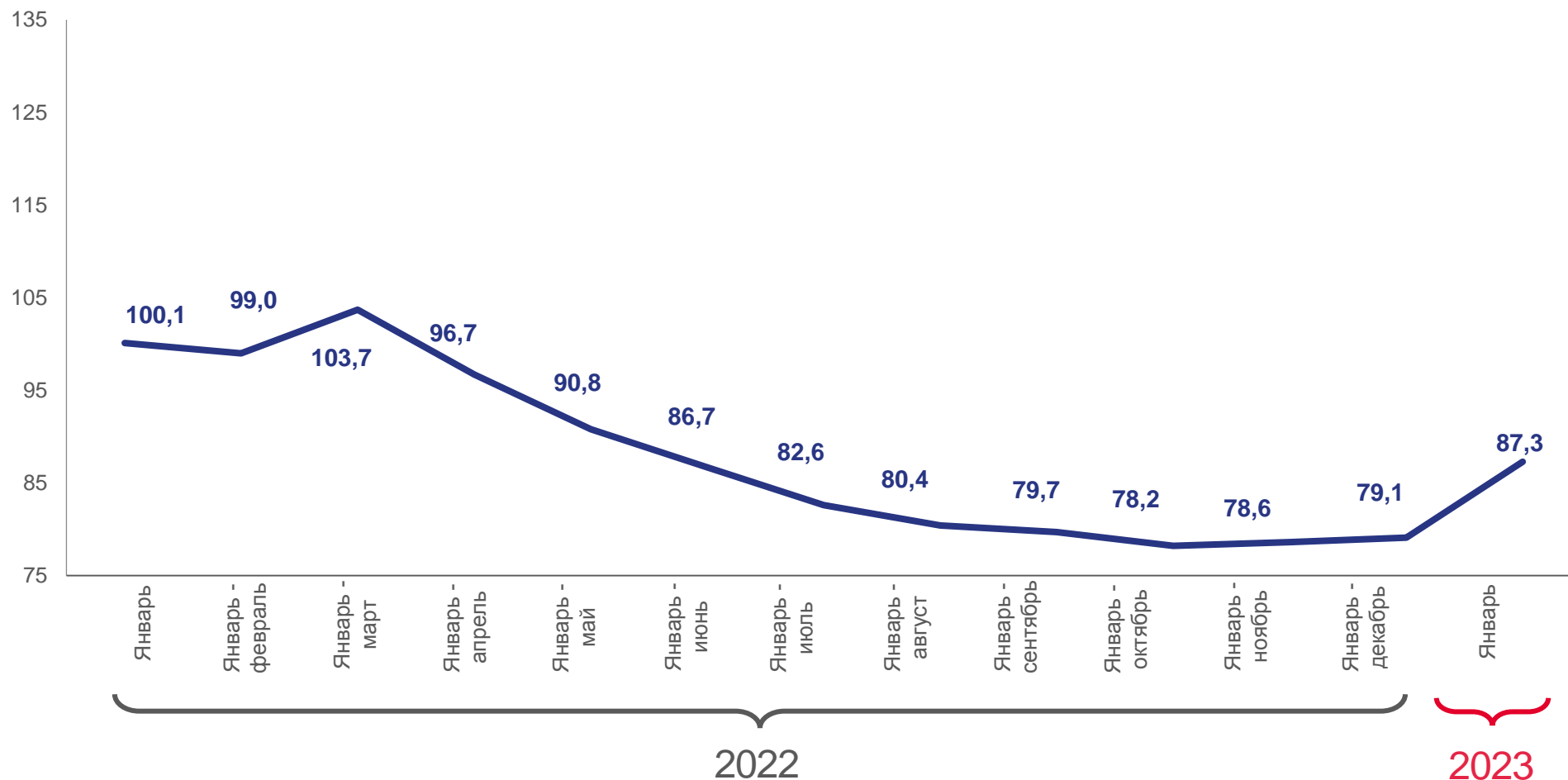
ИНДЕКС ФИЗИЧЕСКОГО ОБЪЕМА ОБОРОТА ОПТОВОЙ ТОРГОВЛИ

в % к соответствующему периоду предыдущего года



январь к декабрю
2022 г.

86,5%





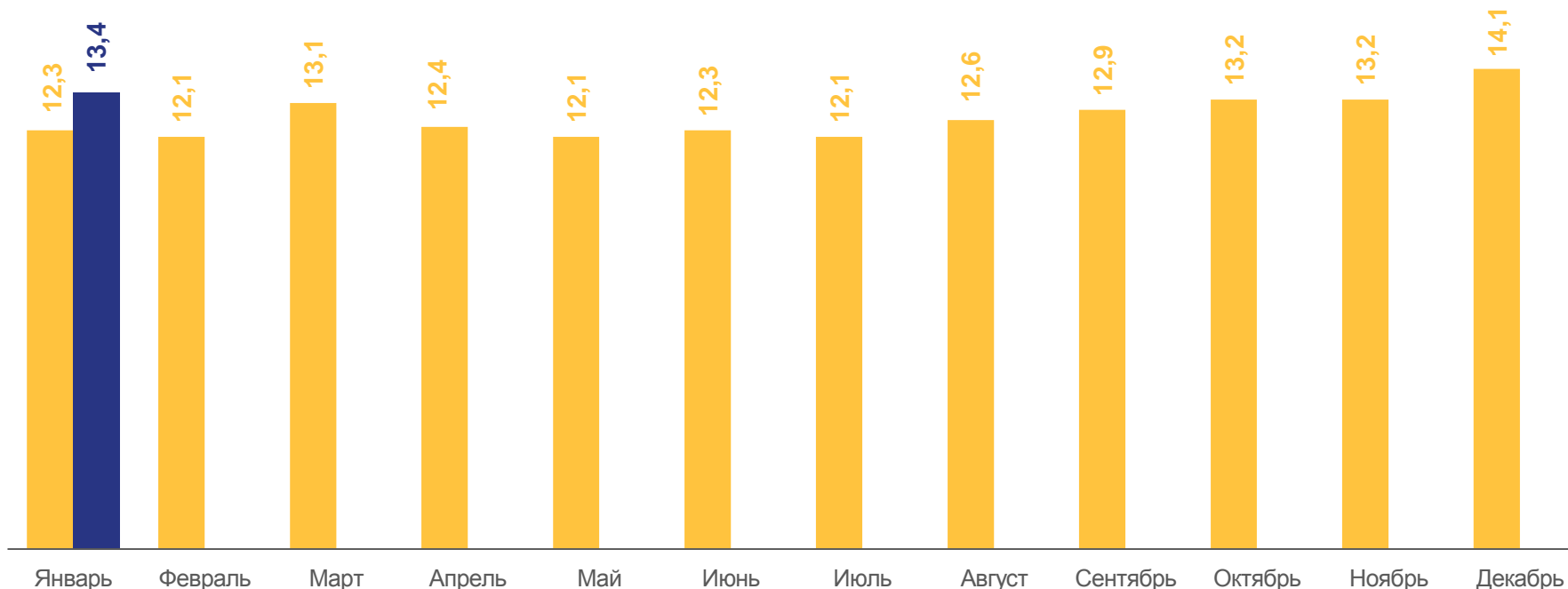
ОБЪЕМ ПЛАТНЫХ УСЛУГ НАСЕЛЕНИЮ

млрд рублей

за январь 2023 г.

13,4

млрд рублей



■ 2022 ■ 2023





ИНДЕКС ФИЗИЧЕСКОГО ОБЪЕМА ПЛАТНЫХ УСЛУГ НАСЕЛЕНИЮ

В % к соответствующему месяцу предыдущего года

январь 2023 г.
к январю 2022 г.

95,2%

